


*Centre d'Etudes et de recherches  
humaines et Sociales d'Oujda*


**La souveraineté alimentaire  
au Maroc: Réalités  
et perspectives**

Najib Akesbi  
Oujda, 21 octobre 2023




# *Plan*

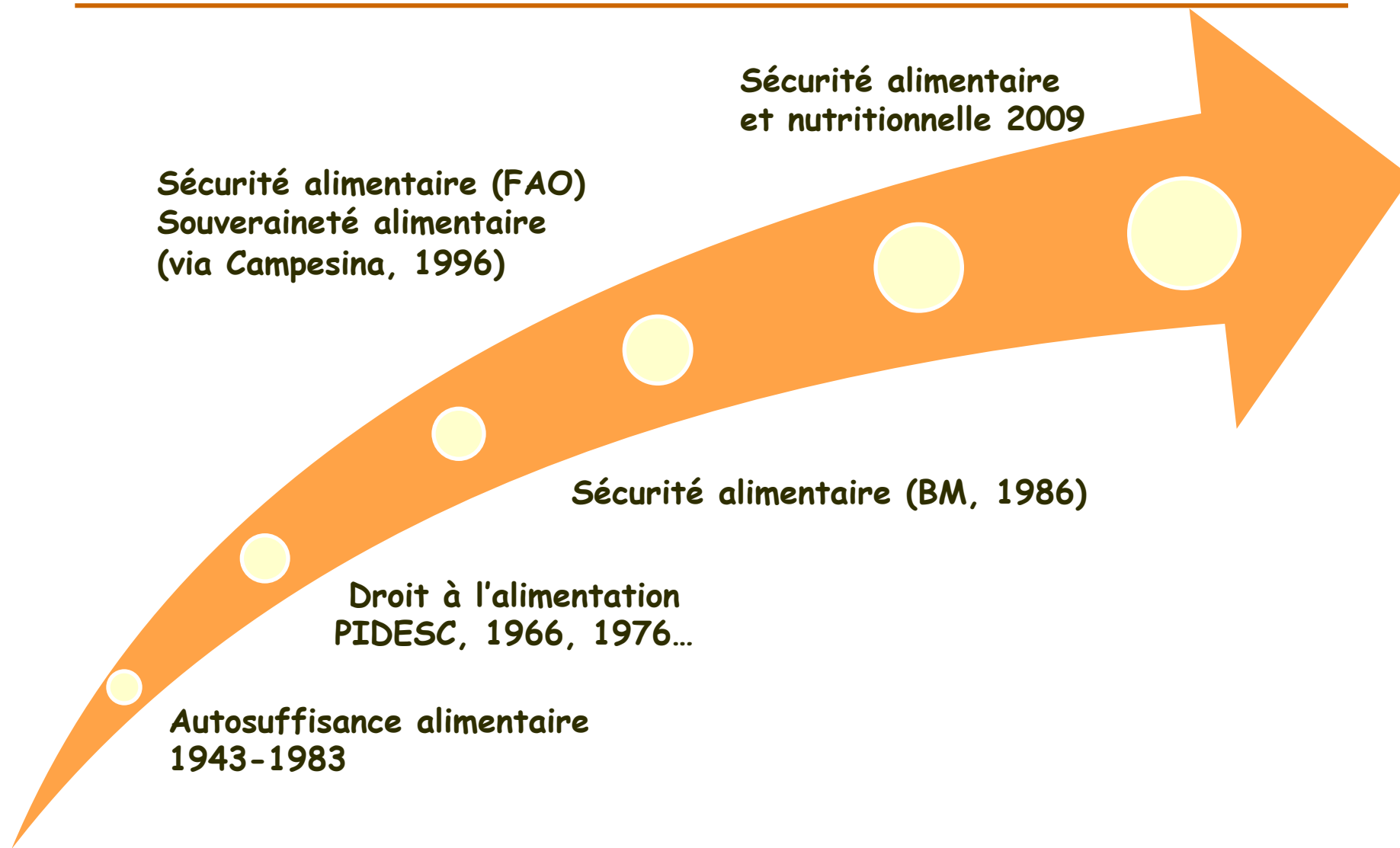
1. D'abord clarifier les concepts
2. Puis caractériser les crises alimentaires actuelles
3. Ensuite, essayer de comprendre... Une insécurité, conséquence de politiques inadéquates
4. Quelle vision alternative?
  - \* Comment assurer le Droit à l'alimentation?
  - \* Quelle politique agricole de souveraineté et de durabilité?




# **1. D'abord les concepts**



# *Evolution des concepts*






# *1. D'abord clarifier les concepts*

**Au commencement était l'autosuffisance...**

Jusqu'aux années 70, l'aspiration était à **l'autosuffisance alimentaire**: Il fallait couvrir les besoins de consommation intérieure par la production locale

Le taux d'auto-alimentation  
(Production / Consommation )  
devait donc atteindre 100%...


C'était clair et précis.



# *1. D'abord clarifier les concepts*

## **... et le Droit à l'alimentation...**

- ❑ **1948** - Déclaration universelle des droits de l'homme (qui reconnaît le droit à l'alimentation comme faisant partie du droit à un niveau de vie suffisant, art.25)
- ❑ **1966** - Le Pacte international relatif aux droits économiques, sociaux et culturels, reconnaît spécifiquement le droit d'être à l'abri de la faim (PIDESC, en vigueur en 1976, 170 États parties en 2020)
- ❑ **2004** - La FAO adopte les Directives sur le droit à l'alimentation, suite au Sommet mondial de l'alimentation, 2002.
- ❑ **2009** - Protocole facultatif se rapportant au PIDESC, rendant le droit à l'alimentation justiciable au niveau international.




# *1. D'abord clarifier les concepts*

Durant les années 80, dans le sillage du « Consensus de Washington » et des politiques d'ajustement structurel, on glisse vers le concept de **Sécurité alimentaire**.

C'est moins clair et c'est moins précis.

Et surtout, le concept devint **controversé**...




# *La Sécurité Alimentaire selon les IFI...*

## Une approche globale et comptable

1. La Sécurité Alimentaire d'un pays est obtenue sur le **marché mondial**, lieu d'expression des avantages comparatifs et de l'affectation optimale des ressources
2. L'autosuffisance est **globale** et la sécurité est « **mondiale** »
3. L'essentiel est de disposer d'assez de **devises** pour s'approvisionner sur le marché mondial et se sentir en « sécurité alimentaire »






# *La Sécurité alimentaire selon la FAO (1996)...*

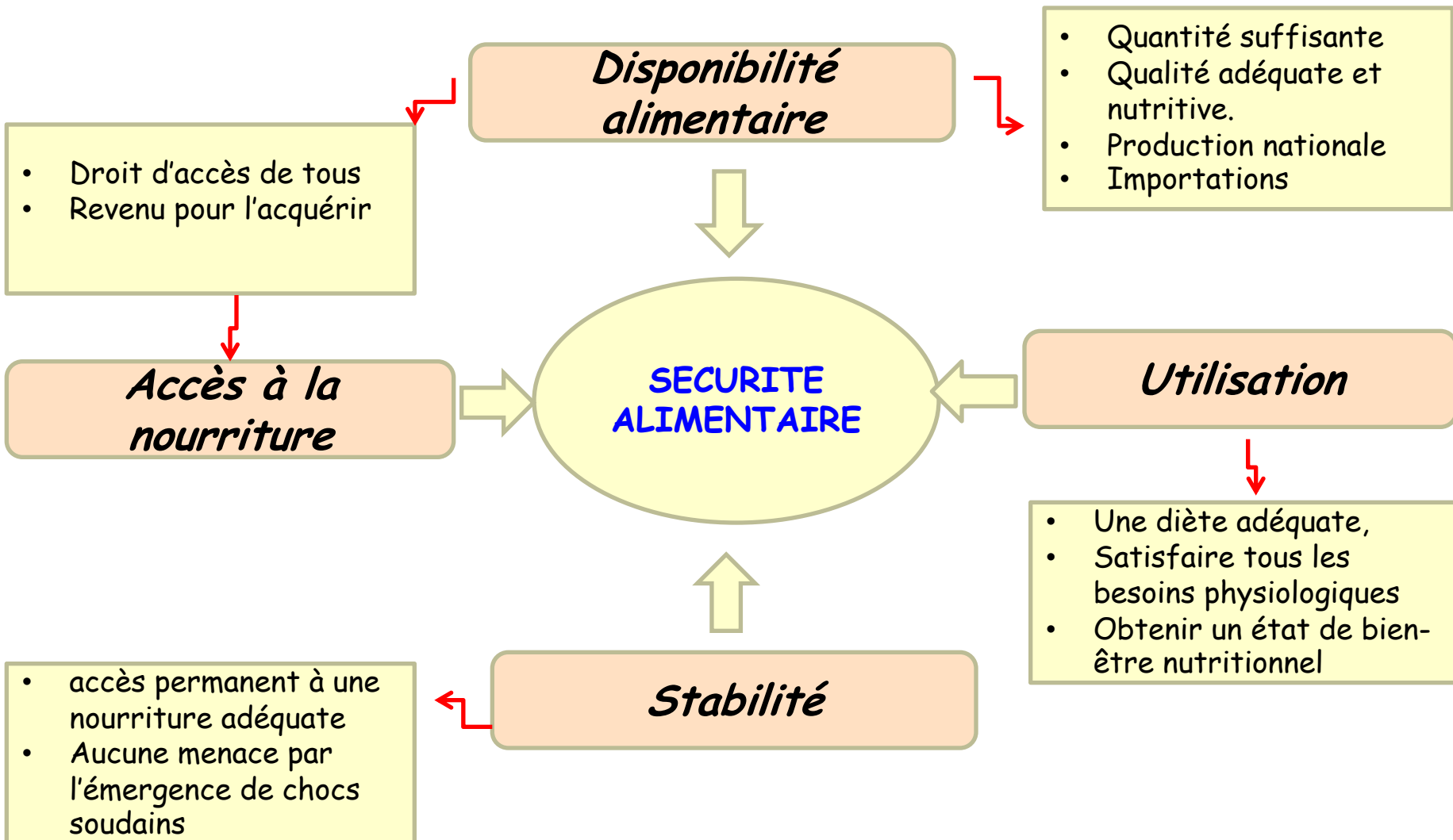
## **Disponibilité + Accessibilité**


« La sécurité alimentaire existe lorsque tous les êtres humains ont, à tout moment, un accès physique et économique à une nourriture suffisante, saine et nutritive leur permettant de satisfaire leurs besoins énergétiques et leurs préférences alimentaires pour mener une vie saine et active »

(Sommet mondial de l'alimentation, 1996)



# Conditions de la Sécurité Alimentaire





# Conditions de la sécurité alimentaire

---

Disponibilité

Offre alimentaire


Accessibilité

Accès physique  
et économique

Utilisation

Equilibre nutritionnel


La **stabilité** des trois autres dimensions dans le temps



# *La Sécurité Alimentaire et ses conditions...*

Selon ces dernières approches, un pays est en "sécurité alimentaire" lorsque 5 conditions sont réunies:

1. **Disponibilité** des produits en quantité suffisante et partout où se trouve la population;
2. **Accessibilité** de la population aux produits (revenu et pouvoir d'achat);
3. Une alimentation **saine et nutritive**;
4. Une alimentation en phase avec les "préférences alimentaires" et les **modèles de consommation**;
5. Une alimentation produite dans des conditions respectueuses de l'environnement et du **développement durable**.




## *Sécurité Alimentaire:*

### *Un concept économique ou politique?*

- ❑ Ces dernières approches soulèvent des questions fondamentales, liées aux **modèles de consommation et de développement, aux revenus, aux systèmes de gouvernance...**
- ❑ Le recours au concept de « Sécurité » indique que le domaine **relève du politique et non de l'économique**
- ❑ E. Pisani: Nous invoquons des arguments externes à l'économie parce que les lois du marché ne peuvent intégrer les valeurs fondamentales auxquelles nous tenons, et qui ont trait à la sécurité de notre alimentation.


**Le marché sait peut-être produire, mais ne sait pas répartir...**



# *Sécurité Alimentaire et Droits Humains*

**Le droit à une alimentation adéquate est un droit de l'homme**, qui se définit comme «*le droit d'avoir un accès régulier, permanent et libre, soit directement, soit au moyen d'achats monétaires, à une nourriture quantitativement et qualitativement adéquate et suffisante, correspondant aux traditions culturelles du peuple dont est issu le consommateur, et qui assure une vie psychique et physique, individuelle et collective, libre d'angoisse, satisfaisante et digne* »

(Art. 11, Pacte international relatif aux droits économiques, sociaux et culturels, NU, 2002, 2004)




## *Sécurité et Souveraineté...*

La dernière approche conduit nécessairement à celle de

**Souveraineté:** " le droit qu'ont les peuples à définir leurs propres politiques agricoles et alimentaires sans dumping vers les autres pays" (Via Campesina, 1996)

- ❑ **Complémentaire** du concept de sécurité alimentaire, version FAO, la souveraineté alim accorde en plus une importance aux conditions sociales et écologiques de production des aliments;
- ❑ Au niveau local, la souveraineté alimentaire favorise le maintien d'une agriculture de proximité (pour les marchés régionaux et nationaux), de l'**agriculture familiale, biologique, avec des cultures vivrières**;
- ❑ Par rapport au marché mondial, la souveraineté alimentaire prône la **protection** du marché intérieur et des producteurs locaux;

**Ceci tend à faire de la souveraineté alimentaire un mécanisme au service du Droit à l'alimentation...**




## *Sécurité et Souveraineté...*

Par ailleurs, en 2007, cinq cents représentants d'organisations paysannes, de consommateurs et d'écologistes, réunis à Nyéléni, au Mali, ont défini la souveraineté alimentaire comme étant

**« le droit des peuples à une alimentation saine, dans le respect des cultures, produites à l'aide de méthodes durables et respectueuses de l'environnement, ainsi que le droit à définir leurs propres systèmes alimentaires et agricoles ».**

(consulté le 15.8.2007).






## *Sécurité et Souveraineté...*

**La Souveraineté Alimentaire** soulève la question:


Qui va produire Quoi  
Pour satisfaire Quels besoins?  
Dans quelles conditions?

Autrement dit, elle affirme un **Droit**, le droit d'une population, dans le cadre d'un Etat, ou d'une Union d'États, à se donner les moyens de **produire pour eux-mêmes leur propre nourriture**

**Au fond, c'est le droit de définir une Politique Agricole et rurale, et de se donner les moyens de la mettre en œuvre...**



## **2. Puis caractériser les crises alimentaires actuelles**




## *2. Puis caractériser les crises actuelles*

Après les crises alimentaires de 2007 et 2020, la crise actuelle est **la troisième crise mondiale des prix alimentaires en 15 ans...**

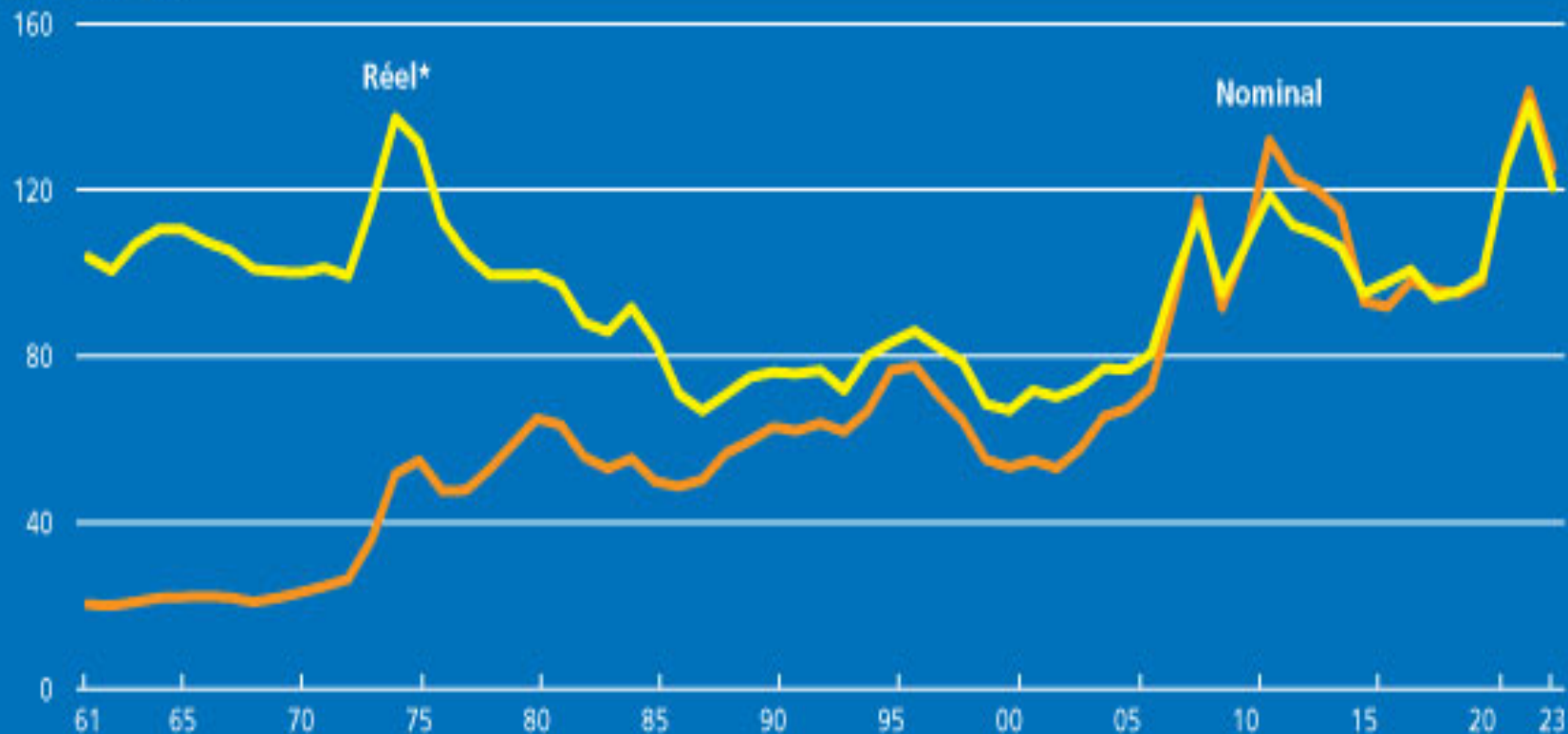
Elle se caractérise par:

1. Des hausses vertigineuses des prix des denrées alimentaires et de l'énergie, avec des niveaux atteints inédits;
2. Des disfonctionnements des marchés, des chaînes d'approvisionnement, des dispositifs logistiques, des possibilités de stockage;
3. Des difficultés d'accessibilité, voire de disponibilité des denrées alimentaires;
4. Des situations aggravées de famines, de pauvreté ou de vulnérabilité

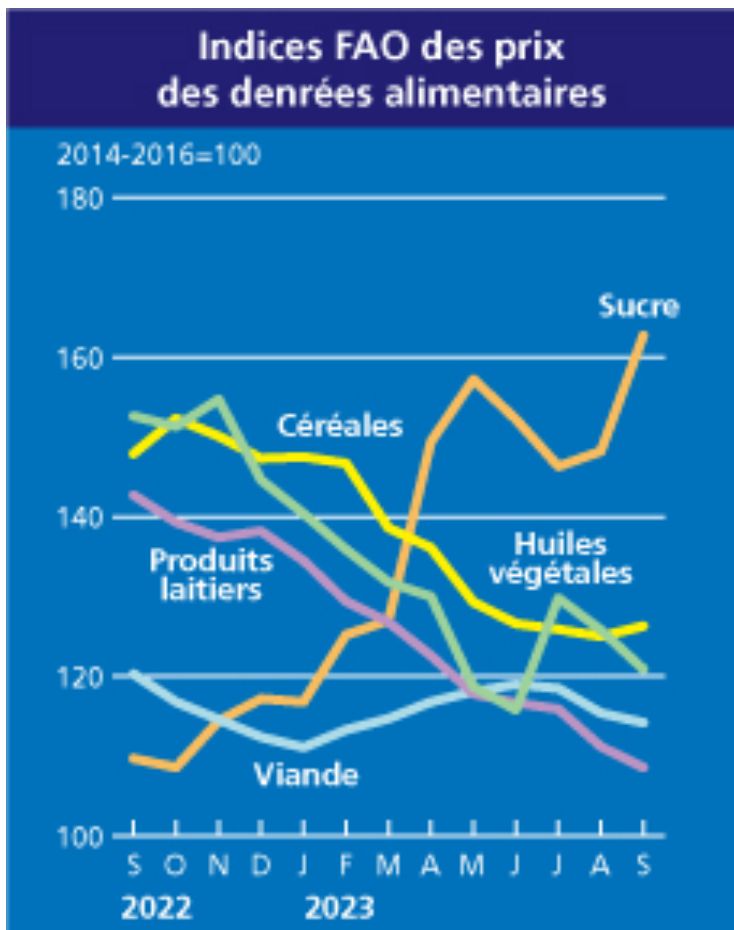



## Indice FAO des prix des produits alimentaires, en termes nominaux et réels


2014-2016=100



\* L'indice des prix réels correspond à l'indice des prix nominaux ajusté d'après l'indice de la valeur unitaire des produits manufacturés publié par la Banque Mondiale



En mars 2022, les prix du blé sur les marchés mondiaux ont atteint leur niveau le plus élevé en 14 ans, et le maïs a atteint son niveau de prix le plus élevé jamais enregistré. Le 8 avril, la FAO a enregistré pour la troisième fois consécutive un indice record des prix des denrées alimentaires.

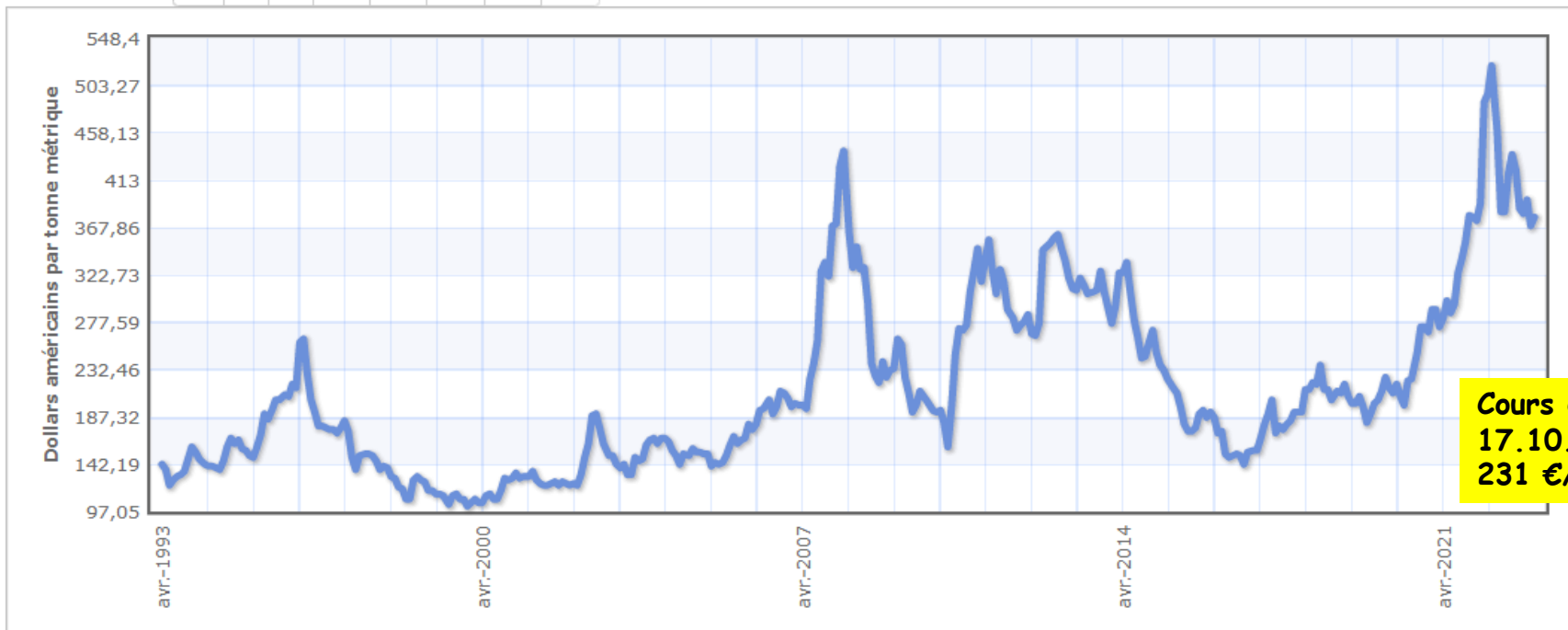


# Evolution des cours du blé, 1993-2023

Blé Prix Mensuel - Dollars américains par tonne métrique


Laps de temps 6m 1a 5a 10a 15a 20a 25a 30a

avr. 1993 - avr. 2023: 236,350 (166,64 %)



**Description:** Blé, numéro 1, force rouge d'hiver (HRW), protéine ordinaire, FOB Golfe du Mexique, Dollars américains par tonne métrique

**Unité:** Dollars américains par tonne métrique

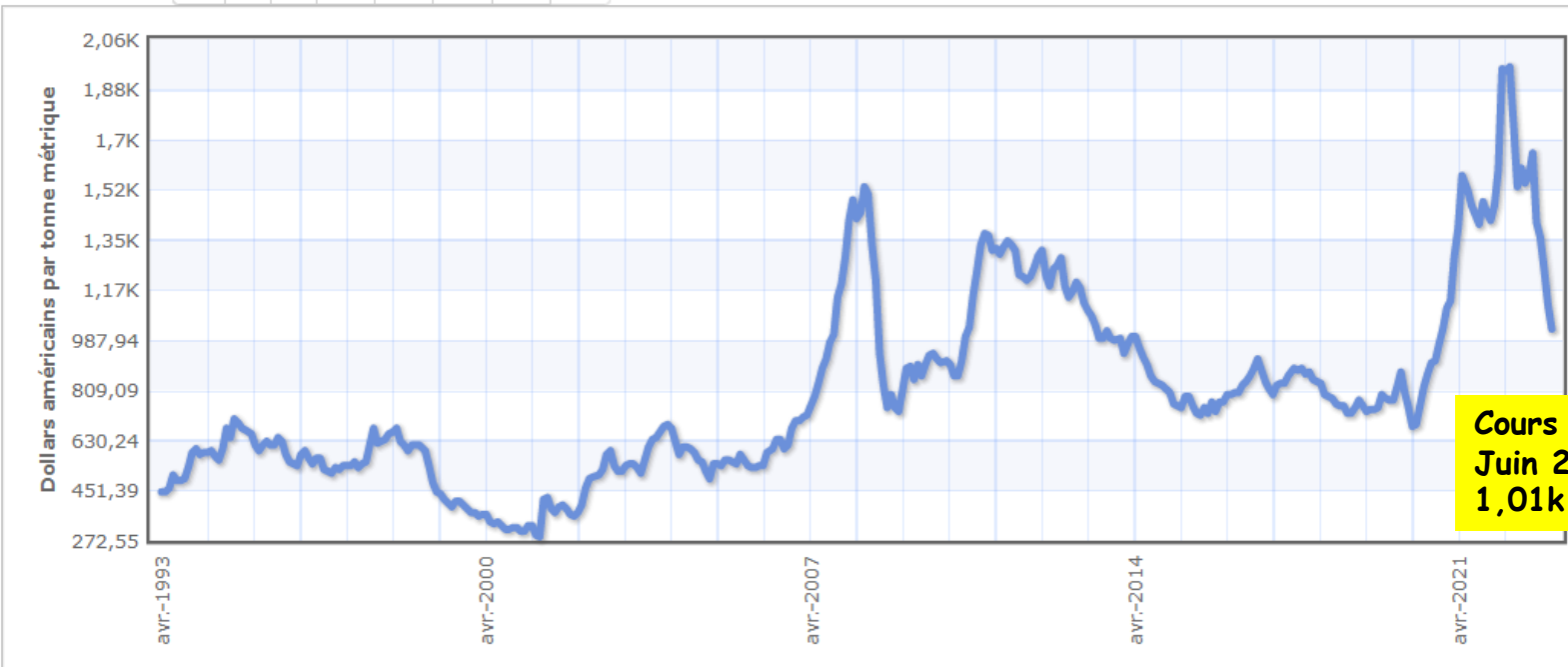


# Evolution des cours de l'huile de soja, 1993-2023

Huile de soja Prix Mensuel - Dollars américains par tonne métrique

Laps de temps

avr. 1993 - avr. 2023: 581,970 (129,90 %)




**Description:** Huile de soja, huile de soja à terme de Chicago (premier contrat à terme). Qualités approuvées par l'échange, Dollars américains par tonne métrique

**Unité:** Dollars américains par tonne métrique

**Source :** Cours de l'huile de soja, \$/T, Index Mundi, 17.10.2023.

<https://www.indexmundi.com/fr/matieres-premieres/?marchandise=huile-de-soja&mois=360>.

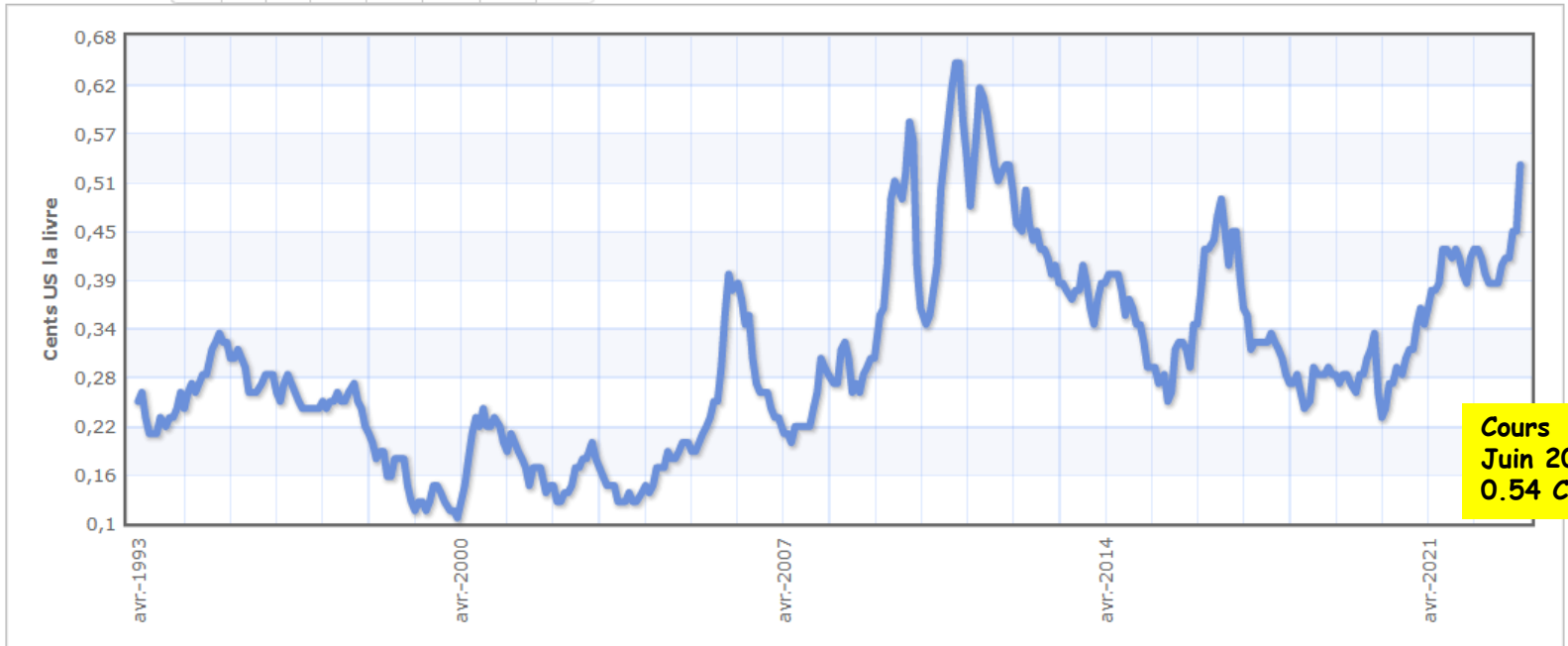


# Evolution des cours du sucre, 1993-2023

Sucre Prix Mensuel - Cents US la livre

Laps de temps 6m 1a 5a 10a 15a 20a 25a 30a

avr. 1993 - avr. 2023: 0,280 (112,00 %)




Cours  
Juin 2023:  
0.54 C/€

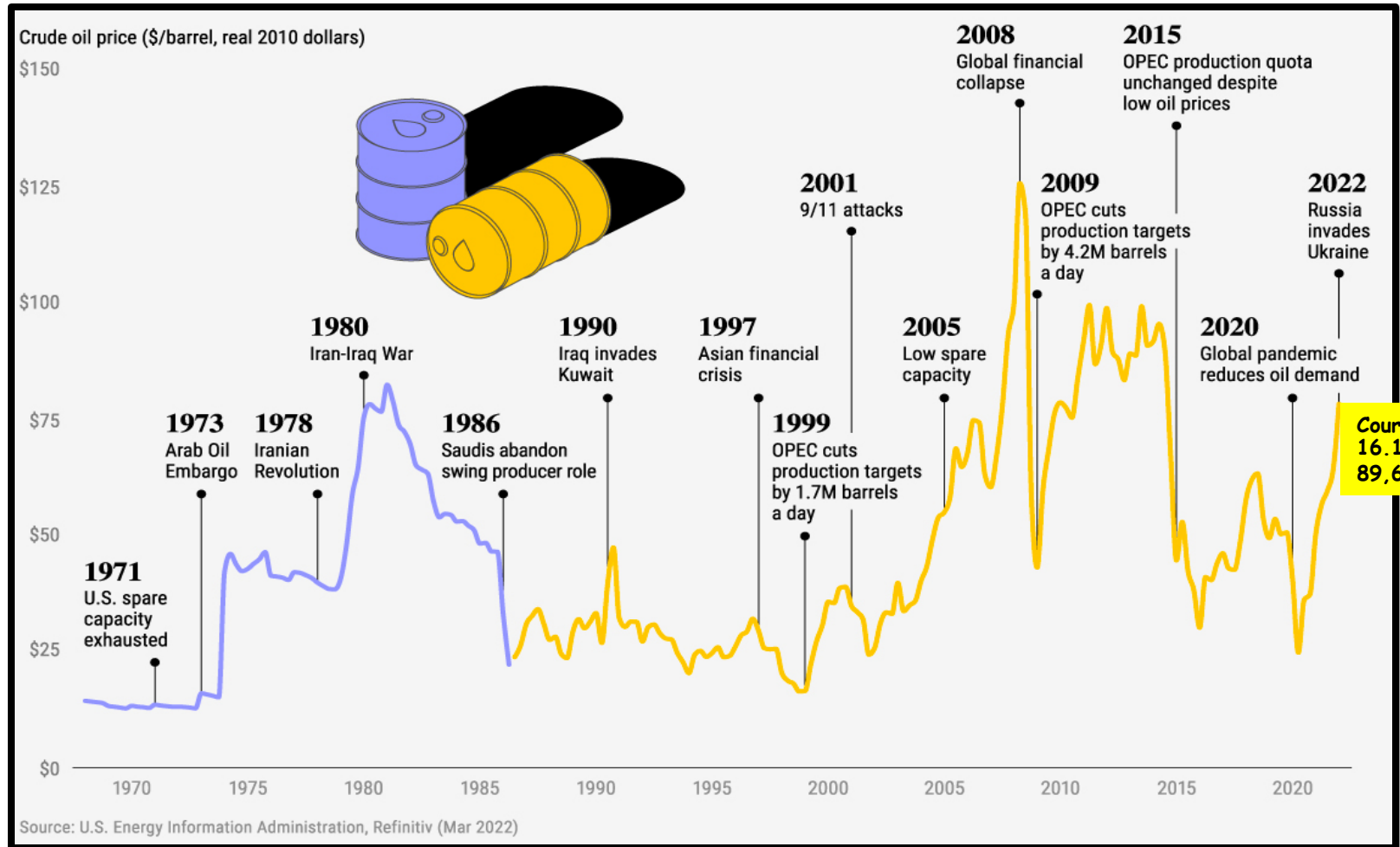
**Description:** Sucre, Marché Libre. Échange de sucre café et du cacao (CSCE). Contrat numéro 11. Position la plus proche avenir, Cents US la livre


**Unité:** Cents US la livre





# Historique des cours du pétrole






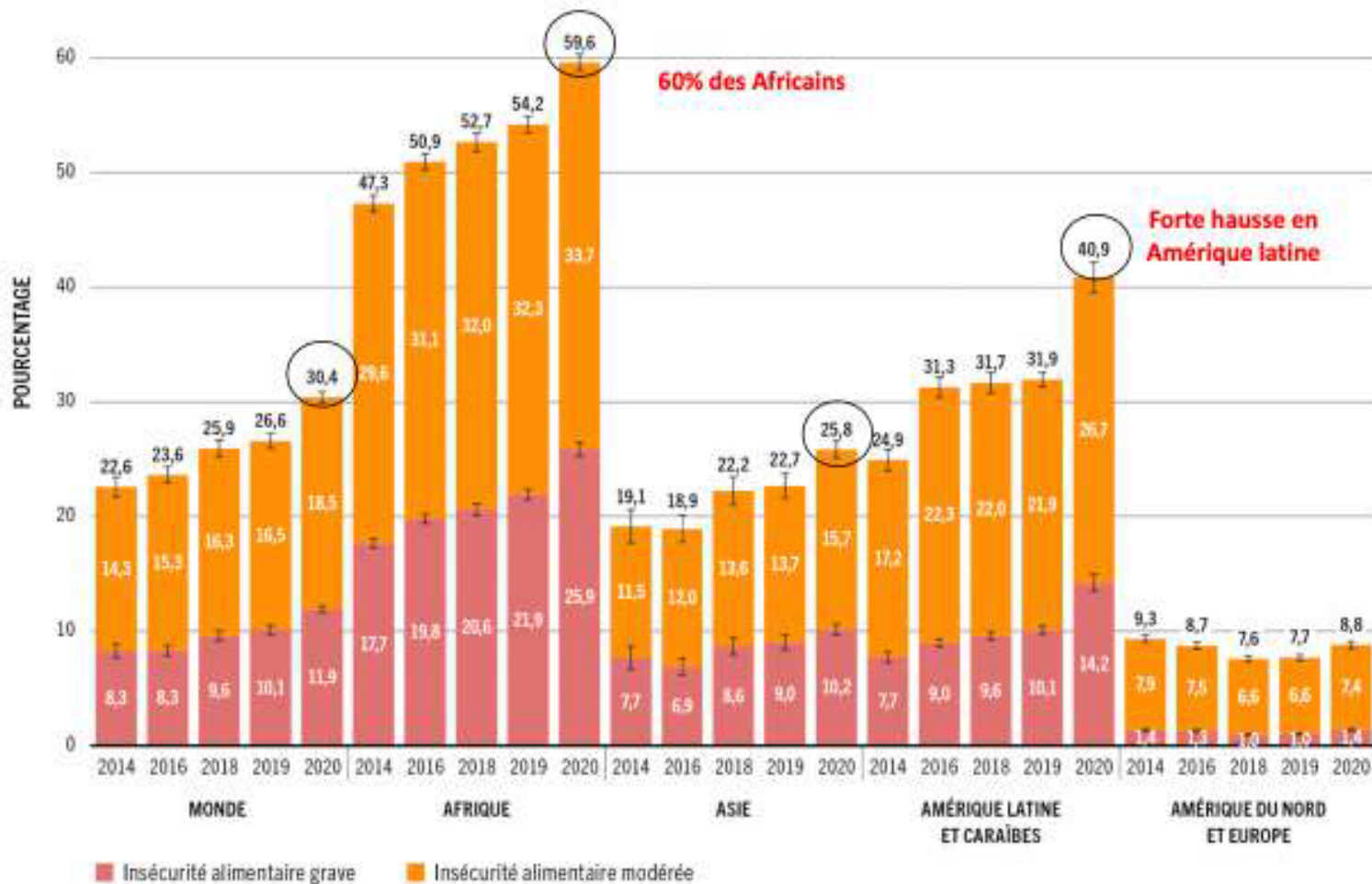
## *2. Puis caractériser les crises actuelles*


### L'insécurité alimentaire et la famine s'étendent dangereusement...

- ❑ En 2021, **2,3 milliards** de personnes étaient en situation d'insécurité alimentaire modérée ou grave ( dont **924 M de cas graves**), soit 350 millions de personnes de plus qu'avant la pandémie de covid-19.
- ❑ Jusqu'à **828 millions** de personnes souffraient de la faim en 2021 - soit **150 millions** de plus qu'en 2019.
- ❑ En Afrique, les personnes souffrant de la faim en 2022 ont augmenté de plus de 20 millions de personnes pour atteindre 278 millions de personnes.



# Évolution de l'insécurité alimentaire dans la population du monde 2014 - 2020





## 2. *Quelles origines?*


Cette dernière crise a des racines multiples et anciennes, mais faute de solutions appropriées, elles sont toujours à l'œuvre...

On peut commencer par en retenir deux:

1. D'abord, de manière générale, la libéralisation des échanges, et l'abandon des mécanismes de régulation préexistants n'a pas limité mais **accentué l'instabilité des marchés et donc la volatilité des prix**;
2. Presque partout, la libéralisation des échanges a engendré une **dégradation de l'autosuffisance alimentaire**, et accentué la dépendance des marchés internationaux.

On savait que « les années à venir » allaient être marquées par une forte « **sismicité alimentaire** »...

**Et pour cause, puisque les mêmes causes ont continué de produire les mêmes effets...**




## *2. Puis caractériser les crises actuelles*

Les Causes de la crise actuelle et celles à venir... sont:

Conjoncturelles  
& Structurelles


- Offre
- Demande
- Politiques publiques



## *2. Puis caractériser les crises actuelles*

### **Les Causes Conjoncturelles:**


1. **Choc de l'offre** consécutif à la pandémie de Covid-19, suivi par la flambée des cours du fret maritime, les ruptures dans les chaînes d'approvisionnement internationales ;
2. **Sécheresse** et mauvaises récoltes ça et là...
3. Forte **reprise** éco en 2021, entraînant celle de la demande...
4. Effets de la pandémie sur les échanges mondiaux: En écho à un besoin de souveraineté, retour des politiques nationales **protectionnistes** de pays exportateurs et importateurs ;
5. Souci de reconstitution de **stocks** nationaux de sécurité (Chine...)
6. Hausse des cours du pétrole, et attractivité des **biocarburants**
7. Le tout amplifié par la **spéculation**...
8. **\*\*\*Tensions en mer Noire, suivie par le déclenchement du conflit entre la Russie et l'Ukraine, puis la nouvelle tension au Proche Orient..., lesquelles n'ont pas créé, mais accentué un mouvement enclenché auparavant...**



## *2. Puis caractériser les crises actuelles*

**Cependant, il y a encore des circonstances aggravantes (6):**

1. **Dépendance pour des produits de base et d'une poignée de pays exportateurs et de firmes multinationales:**
  - \* L'UE et sept autres pays représentent à eux seuls 90 % des exportations mondiales de blé;
  - \* 4 pays représentent 87 % des exports mondiales de maïs;
  - \* la Russie et l'Ukraine plus de 25 % des exports mondiales de blé, 15% pour le maïs, et plus de 60 % pour l'huile de tournesol.
  - \* Seules 4 sociétés, les « **ABCD** » (Archer-Daniels Midland, Bunge, Cargill, Dreyfus) contrôlent 70-90% du commerce mondial de céréales...
2. **Début mai 2022, une vingtaine de pays ont imposé des interdictions d'exportation** de produits alimentaires (Russie, Ukraine, Indonésie, Argentine)
3. La plupart des pays importateurs nets sont déjà très endettés et doivent faire face à une **hausse des coûts d'emprunt** qui va alourdir leur dette... En 2020, 62 PVD ont dépensé plus pour leur dette que pour la santé pd la pandémie!
4. Les prix des **engrais** augmentent et les pénuries fréquentes, suite aux restrictions sur les exports d'engrais de la Russie, l'Ukraine, la Chine (Russie et Biélorussie fournissent à deux 40 % de la production mondiale d'engrais potassique)



## *2. Puis caractériser les crises actuelles*

**Cependant, il y a encore des circonstances aggravantes (6):**


### **5. La nature opaque et dysfonctionnelle des marchés céréaliers**

L'ampleur de la volatilité des prix ne peuvent s'expliquer pleinement que par celle de la **spéculation** sur les produits de base... Ainsi, juste après le 24 février 2022, les investisseurs s'étaient précipités vers les contrats à terme sur le blé et le maïs, qui ont grimpé de plus de 50% en qq jours...

### **6. La spéculation est aussi favorisée par un manque de transparence général sur les marchés céréaliers mondiaux, notamment concernant les niveaux des **stocks**...**

D'importantes réserves de céréales sont détenues par des entreprises privées. Sachant la part détenue par les ABCD (70-90% du commerce mondial des céréales), leurs réserves sont probablement considérables... L'information sur les stocks mondiaux de céréales est également incomplète en raison du manque de transparence de certains gouvernements (Chine, avec 50% des stocks de blé...). **Plus de 75 % des stocks mondiaux de céréales sont encore détenus par cinq pays...**



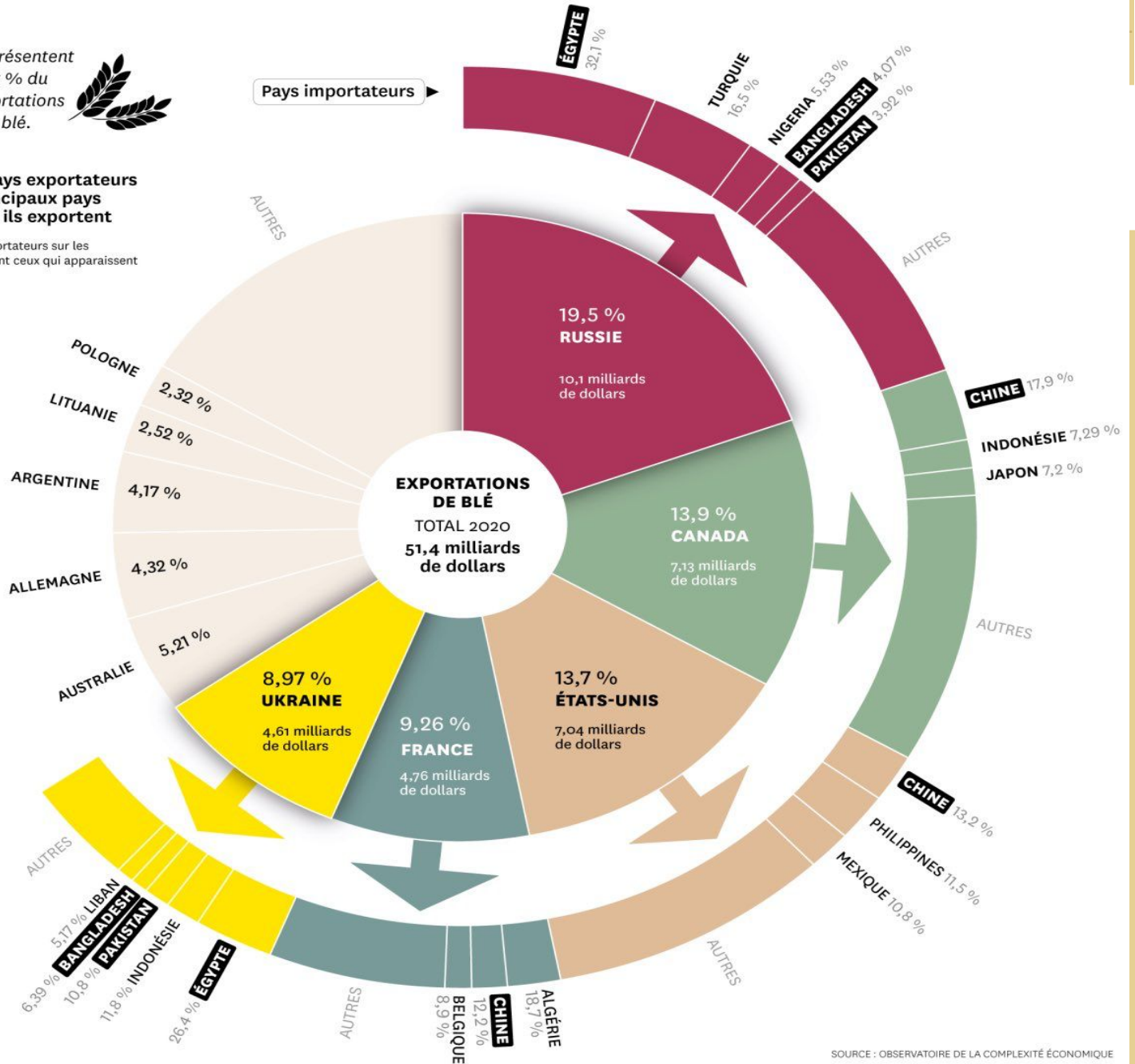



Cinq pays représentent à eux seuls 65 % du total des exportations mondiales de blé.



### Principaux pays exportateurs de blé et principaux pays vers lesquels ils exportent

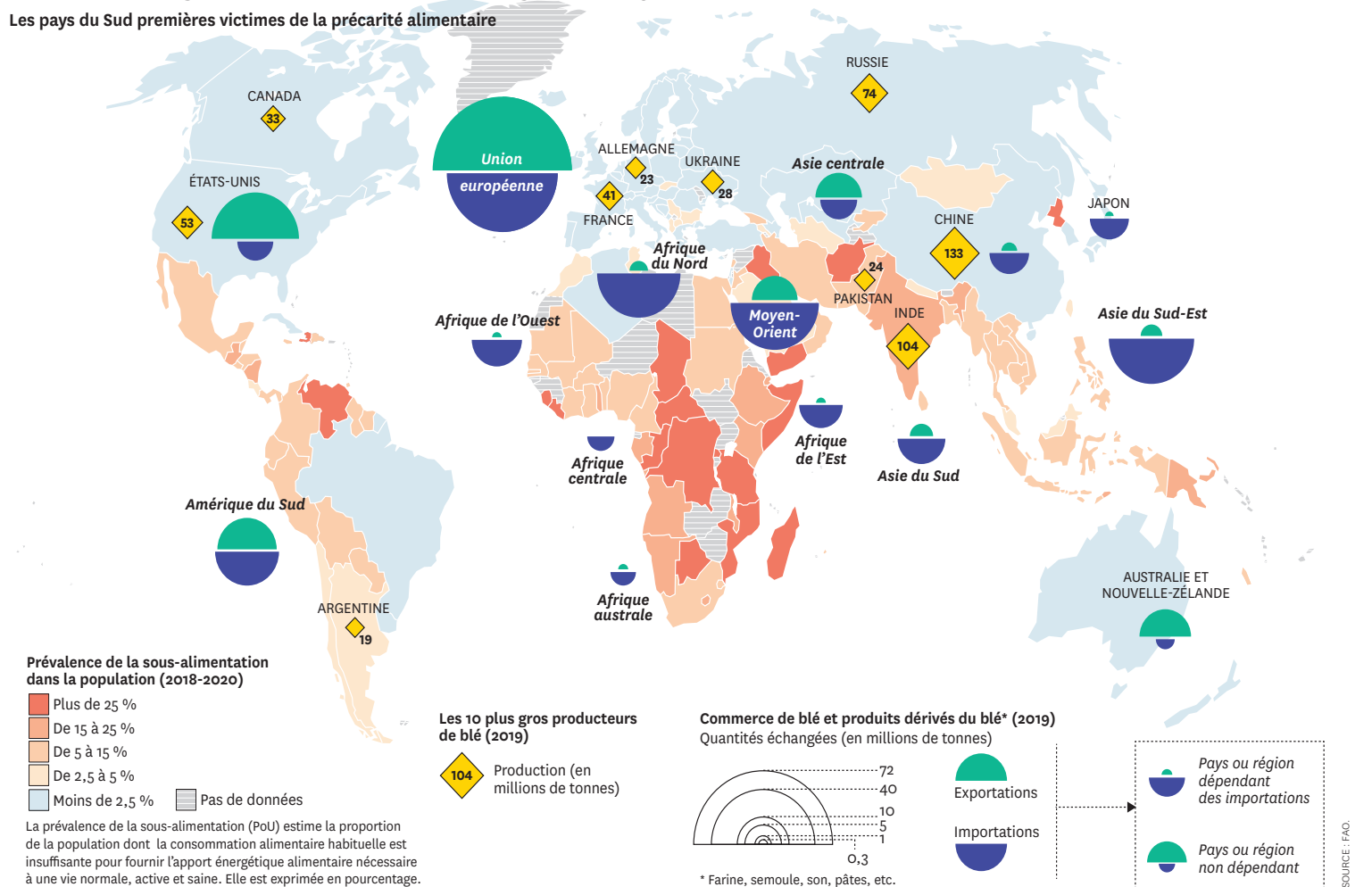
Note : les pays importateurs sur les cartouches noirs sont ceux qui apparaissent plusieurs fois.






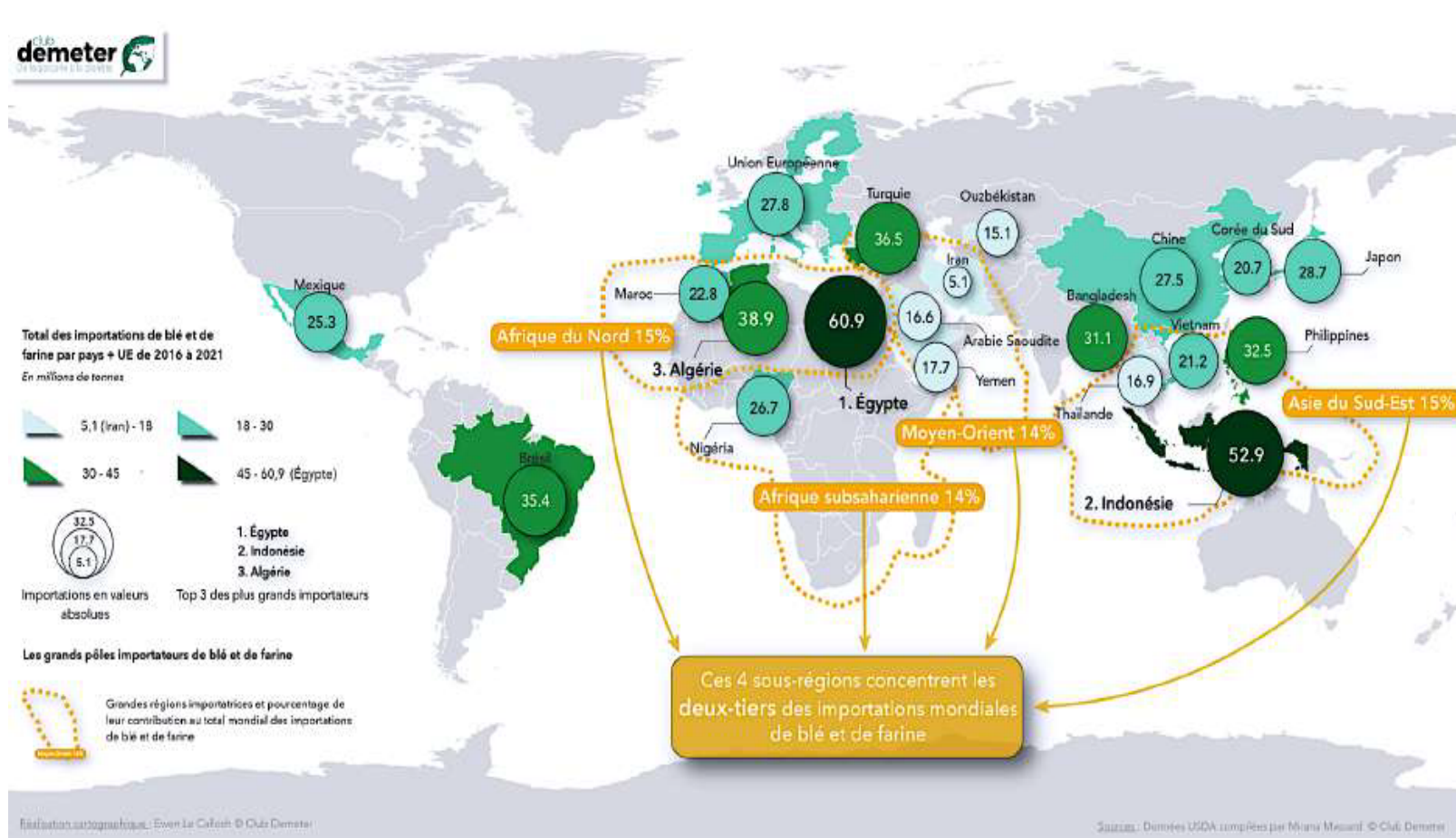
## Blé : avant la guerre en Ukraine, des inégalités déjà criantes

Les pays du Sud premières victimes de la précarité alimentaire






# Importateurs mondiaux de blé 2016 à 2021

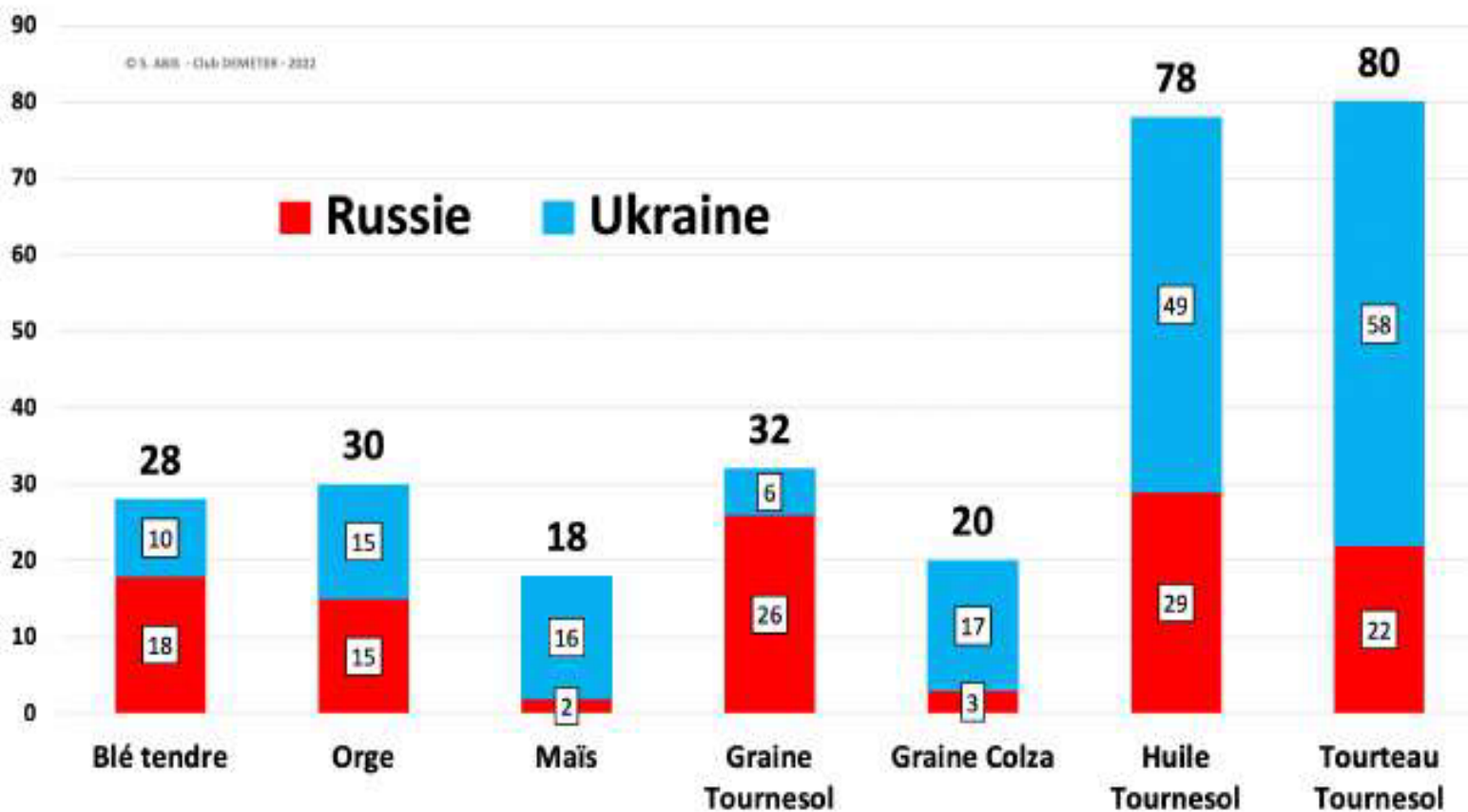



Source : Club DEMETER / USDA, 2022.

L'Afrique du Nord et le Moyen-Orient concentrent 30% des importations mondiales de blé, alors que la zone ne pèse que pour 4% de la population du globe.



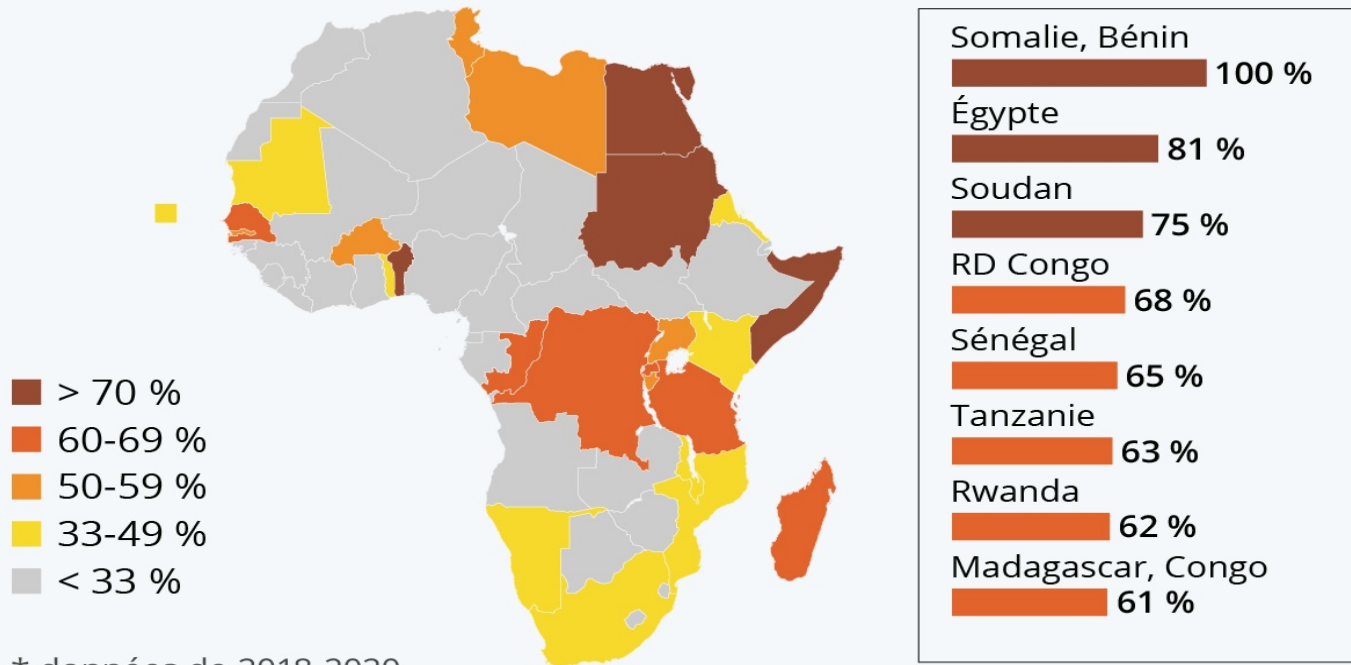
## *Part de la Russie et de l'Ukraine dans les exportations de produits agricoles de base* *(moyenne 2018-2021)*





# Afrique : ces pays dépendants du blé russe et ukrainien


Part du blé provenant de Russie et d'Ukraine dans les importations des pays d'Afrique \*



\* données de 2018-2020.

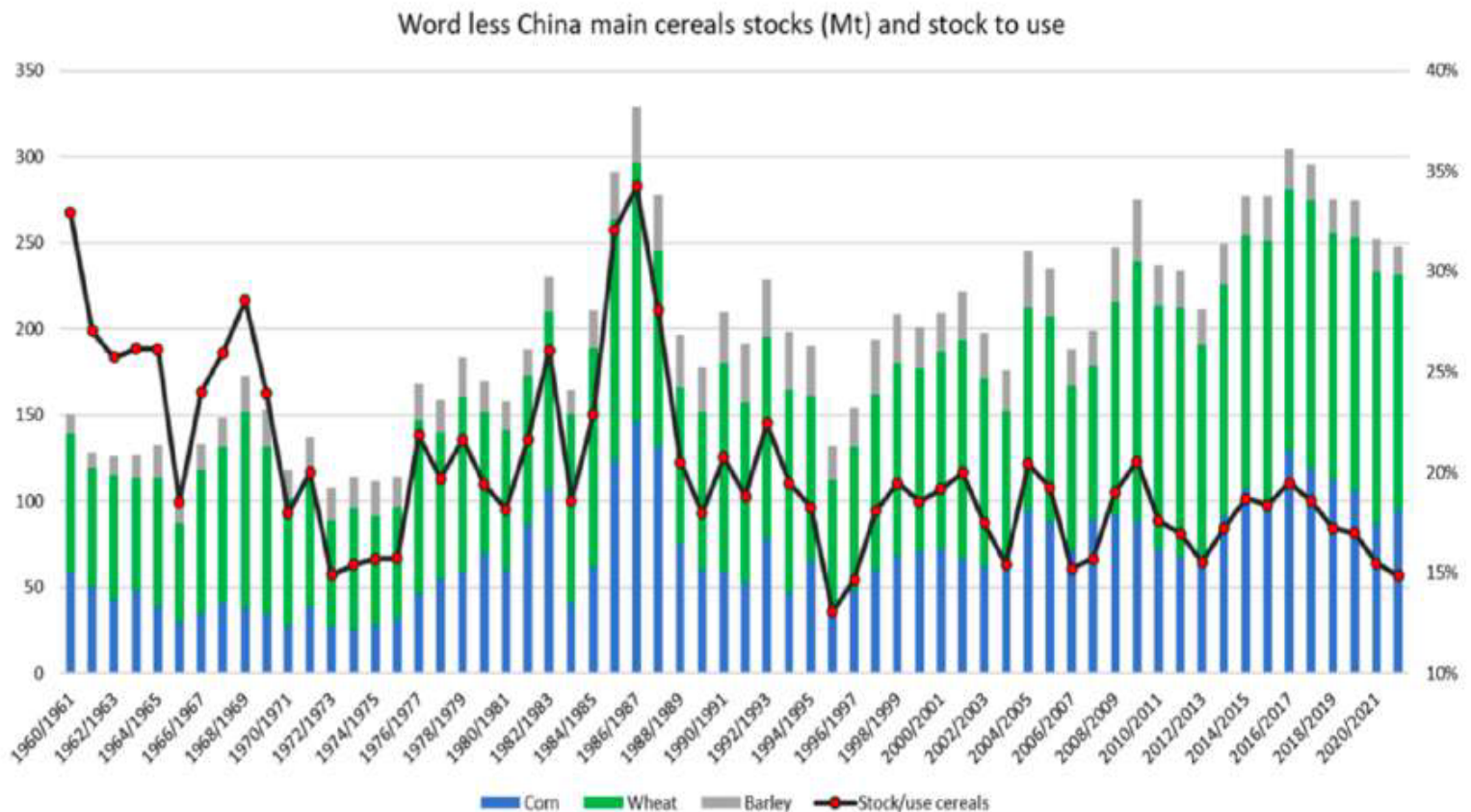
Source : UNCTAD

**750 millions d'habitants vivent dans des pays qui réalisent entre 50 et 100% de leurs achats de blé auprès de la Russie et de l'Ukraine...**




# Évolution des stocks de céréales dans le monde sans ceux de la Chine...

En MT



Source : Argus, Agritel, 2022.



## *2. Puis caractériser les crises actuelles*

### **Les Causes Structurelles:**


#### **Du côté de l'Offre: La production...**

1. **Terres** cultivables, limites de l'eau...
2. **Aléas / changements climatiques**
3. Stagnation des **rendements**

La production atteint des seuils et les stocks baissent  
(sauf en Chine et en Suisse...)

#### **Du côté de la Demande: La consommation...**

1. Démographie, et évolution quantitative et qualitative de la consommation...
2. Mutations dans les pays émergents (Chine, Inde...), et persistance de la surconsommation de produits carnés dans les pays développés (alimentation animale...)
3. Biocarburants (détourne d'énormes quantités de céréales vers le secteur du transport...)




## *2. Puis caractériser les crises actuelles*

### **... Et des choix de politiques publiques malheureux...**

1. Le processus de libéralisation des échanges agricoles à l'**OMC** est **en panne** depuis plus de 20 ans... Et les Accords bilatéraux ont tenté de combler le vide... À son tour dépassé par le regain «souverainiste»... La confusion est totale!
2. En attendant, le **commerce mondial agricole** n'est ni libre ni **équitable**, largement contrôlé par les grands pays exportateurs et les grandes firmes multinationales...
3. **Déficit d'investissement** dans l'agriculture... 48 sur 54 pays africains consacrent moins de 4% de leur budget à l'agriculture. Au moment où, en 2022, ils ont consacré en moyenne 6,4% de leur budget à l'armement...
4. Alors que les **changements climatiques** sont de + en + alarmants, les engagements pris dans les # COP ne sont guère tenus...
5. La **spéculation** reste exacerbée par la dérégulation des marchés financiers, toujours en attente de réforme...






## *2. Puis caractériser les crises actuelles*

### **... Au Maroc...**

**Il y a les facteurs internationaux déjà soulignés, notamment:**

- \* Choc de l'offre consécutif à la pandémie de Covid-19;
- \* Flambée des cours du fret maritime;
- \* Contraintes des chaînes d'approvisionnement internationales;
- \* Déclenchement de la guerre Russie - Ukraine...

**Et il y a la part des belligérants dans nos approvisionnements qui n'était pas négligeable: En 2020, pour le Maroc, 32% des importations de blé proviennent d'Ukraine, 17% de Russie...**




## *2. Puis caractériser les crises actuelles*

### **... Au Maroc...**

- ❑ **Les facteurs conjoncturels** comptent (sécheresse, vague de froid, poussée d'exports...), mais pas durablement...
- ❑ **Dégradation du taux d'autosuffisance** pour des produits alimentaire de base: Blé, maïs, sucre, huile de graines...
- ❑ La **subvention** reste limitée à un produit standard, et pour le reste, tout au long des filières, **c'est la jungle!**
  - \* **Filière céréalière**: importateurs, transformateurs, boulangers...
  - \* **Filière des fruits et légumes**: complexité des circuits de distribution, multiplicité des intermédiaires, les marché de gros et leurs mandataires...

**La rente et l'entente à tous les étages, ferments de la spirale inflationniste... et de l'insécurité alimentaire par l'inaccessibilité,** tant pour l'approvisionnement sur les marchés mondiaux que pour le consommateur sur le marché local...




## *2. Puis caractériser les crises actuelles*

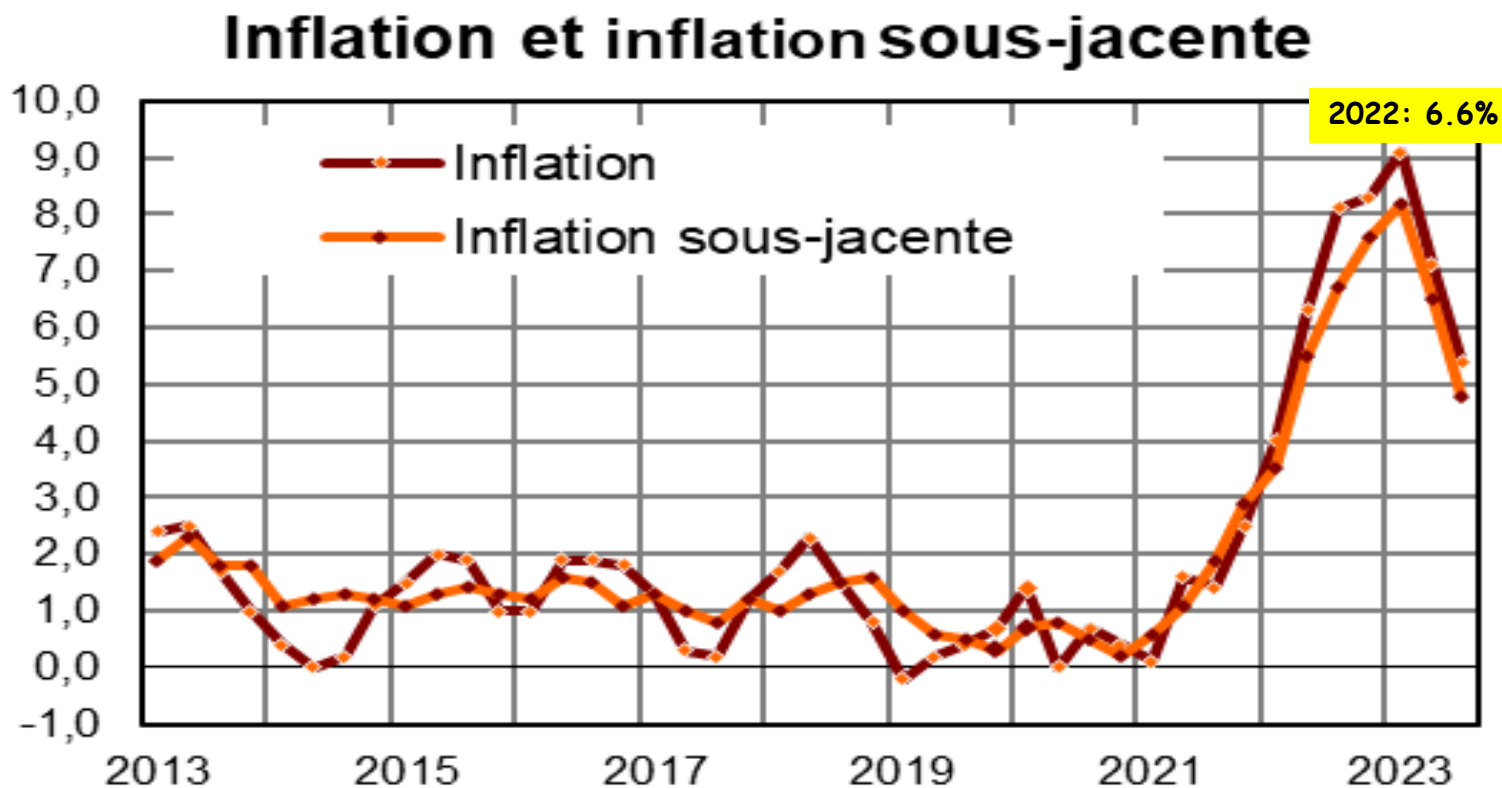
### *... Au Maroc...*

La crise a déclenché une vague de hausse des prix qui a particulièrement concerné les produits alimentaires...

- Cette inflation est en bonne partie importée...
- Cependant, assez vite, l'inflation s'est « marocanisée », et acclimatée, à travers des mécanismes de diffusion et d'auto-entretien dans les différents secteurs de l'économie...
- C'est une inflation par les coûts** (importés ou non), et surtout « **structurelle** », profondément ancrée dans les disfonctionnements de l'économie de marché, en un mot dans **l'économie de rente**...




## *L'inflation au Maroc...*



Source:HCP

Source : HCP, 6 juillet 2023.

NB: L'inflation sous-jacente exclut les prix soumis à l'intervention de l'Etat et les produits à prix volatils.




# L'inflation au Maroc

| Divisions de produits                                           | Indices mensuels |               |             | Indices moyens annuels |              |             |
|-----------------------------------------------------------------|------------------|---------------|-------------|------------------------|--------------|-------------|
|                                                                 | Décembre 2021    | Décembre 2022 | Var.%       | 2021                   | 2022         | Var.%       |
| <b>Produits alimentaires</b>                                    | <b>105,1</b>     | <b>120,9</b>  | <b>15,0</b> | <b>103,1</b>           | <b>114,4</b> | <b>11,0</b> |
| 01 - Produits alimentaires & boissons                           | 104,3            | 120,5         | 15,5        | 102,2                  | 113,7        | 11,3        |
| 02 - Boissons alcoolisées et tabac                              | 125,5            | 129,8         | 3,4         | 125,5                  | 129,8        | 3,4         |
| <b>Produits non alimentaires</b>                                | <b>105,7</b>     | <b>110,0</b>  | <b>4,1</b>  | <b>104,4</b>           | <b>108,5</b> | <b>3,9</b>  |
| 03 - Articles d'habillements et chaussures                      | 106,7            | 112,1         | 5,1         | 104,7                  | 109,7        | 4,8         |
| 04 - Logements, eau, électricité et autres combustibles         | 103,0            | 104,2         | 1,2         | 102,6                  | 103,6        | 1,0         |
| 05 - Meubles, articles de ménages et entretien courant du foyer | 103,4            | 109,9         | 6,3         | 101,9                  | 107,1        | 5,1         |
| 06 - Santé                                                      | 101,7            | 102,0         | 0,3         | 101,8                  | 101,9        | 0,1         |
| <b>07 - Transport</b>                                           | <b>109,5</b>     | <b>122,1</b>  | <b>11,5</b> | <b>106,7</b>           | <b>119,7</b> | <b>12,2</b> |
| 08 - Communication                                              | 103,7            | 104,3         | 0,6         | 103,7                  | 104,0        | 0,3         |
| 09 - Loisirs et culture                                         | 101,5            | 106,0         | 4,4         | 100,2                  | 104,3        | 4,1         |
| 10 - Enseignement                                               | 111,7            | 116,7         | 4,5         | 110,8                  | 113,2        | 2,2         |
| 11 - Restaurants et hôtels                                      | 105,1            | 110,5         | 5,1         | 104,6                  | 107,5        | 2,8         |
| 12 - Biens et services divers                                   | 108,7            | 111,2         | 2,3         | 106,4                  | 110,0        | 3,4         |
| <b>Ensemble</b>                                                 | <b>105,5</b>     | <b>114,3</b>  | <b>8,3</b>  | <b>103,9</b>           | <b>110,8</b> | <b>6,6</b>  |


Source: HCP, janvier 2023.

NB: L'inflation sous-jacente exclut les prix soumis à l'intervention de l'Etat et les produits à prix volatils.



### **3. Ensuite, essayer de comprendre...**

**Une insécurité, conséquence  
de politiques inadéquates**




### *3. Ensuite, essayer de comprendre*

Une insécurité, conséquence  
de politiques inadéquates

On peut distinguer trois phases:

1. Stratégies Agro-exportatrices
2. Les politiques d'Ajustement structurel
3. Politiques post-ajustement et libéralisation tous azimuts...



### *3. Ensuite, essayer de comprendre*


#### **1. Stratégies Agro-exportatrices**

Au-delà des modèles et des référentiels idéologiques, la plupart des PVD ont adopté des **stratégies déterminées par la demande externe avant de l'être par les besoins internes**

Dans l'agriculture, les **modèles agro-exportateurs** se sont développés même quand le discours prônait l'autosuffisance alimentaire...

Le résultat en a été **une déconnexion entre modèles de production et modèles de consommation...**






### *3. Ensuite, essayer de comprendre*

Face à une dépendance alimentaire croissante, et la pauvreté persistante de la population, un **modèle de régulation par les finances publiques** s'était peu à peu mis en place: protection, prix réglementés et subventions...

Cette politique a certes retardé ou atténué les « émeutes de la faim », mais a **accentué le divorce entre modèle de production et modèle de consommation**, et s'est révélée **coûteuse, inefficace, inéquitable**...

Ella a aussi **accentué la vulnérabilité et la dépendance des économies et des finances publiques des marchés internationaux**...




### *3. Ensuite, essayer de comprendre*

#### **2. Politiques d'ajustement structurel**

Désengagement de l'Etat, libéralisation des échanges et « sécurité alimentaire », version IFI...

La libéralisation des échanges et l'abandon des mécanismes de régulation (Fonds de stabilisation, réglementation des prix, subventions...) ont déstabilisé des systèmes interventionnistes sans leur substituer des alternatives fondées sur une nouvelle vision claire de leur « Sécurité alimentaire »

**Désormais, la Sécurité alimentaire est obtenue sur le « marché mondial »!...**



## *3. Ensuite, essayer de comprendre*


### **3. Politiques post-ajustement et libéralisation tous azimuts...**

... D'autant plus que les cours mondiaux restent bas,  
d'où une certaine irresponsabilité...

- Accords de Marrakech (GATT-OMC)
- Processus de Barcelone et Accords euro-med
- ALE multiples et divers...


Des engagements de libéralisation sans « mise à  
niveau » de l'agriculture et sans vision du rapport à  
l'ouverture...

**Le résultat pour le Maroc est sans appel:  
Déficits, Dette, Dépendance...**



## 4. Quelle vision alternative?

- \* Comment assurer le Droit à l'alimentation?
- \* Quelle politique agricole de souveraineté et de durabilité?




## *4. Quelles vision alternative?*

En définitive, deux questions majeures se posent à l'échelle mondiale:

- ❑ **Qui va nourrir le monde?** Qui va produire la nourriture dont la population mondiale a besoin?
- ❑ **Comment assurer la répartition** de cette nourriture pour quelle soit disponible, accessible à tous et durable pour tous?

Pour répondre à ces questions, il faut commencer par **reconnaître le Droit à la Souveraineté alimentaire des pays et des peuples**




## 4. *Quelles vision alternative?*

D'autant plus que, à quelque chose malheur est bon... Les dernières crises alimentaires ont:

- ❑ Décrédibilisé la thèse de la « sécurité par le marché »
- ❑ Remis en évidence les dimensions politiques et sociales des risques d'insécurité alimentaire
- ❑ Favorisé la prise de conscience du besoin d'exercer un « **Droit humain** », celui ouvert par l'approche de la **souveraineté alimentaire**...


(Même si cette prise de conscience est pour l'instant purement formelle...)



## 4. *Quelles vision alternative?*

Faire face à cette crise alimentaire mondiale implique de...:

1. **Soutenir** les pays importateurs de denrées alimentaires vulnérables (notamment par l'allègement de la dette);
2. S'attaquer à la **spéculation** sur les produits de base;
3. Améliorer la **transparence** du marché;
4. Réduire la dépendance à l'égard des **engrais** et de l'**énergie** fossile dans la production alimentaire;
5. Constituer des **réserves** céréalières régionales et un dispositif mondial d'aide alimentaire adapté;
6. **Diversifier** la production alimentaire et restructurer les circuits de distribution;
7. Reconstruire la résilience et réduire les dépendances par la **transformation** des systèmes alimentaires, et l'agroécologie...




## 4. *Quelles vision alternative?*

### Au Maroc, il s'agit de...:

1. Retrouver les voies de la **Souveraineté alimentaire**, et donc d'une politique agricole fondée sur les **besoins internes**;
2. Repenser les **choix de production** en fonction de deux impératifs majeurs: **Souveraineté et Durabilité...**
  - \* Besoins de consommation interne d'abord, et exportation ensuite;
  - \* Préservation des ressources naturelles à tout prix...
3. Procéder à des **réformes** économiques, sociales et financières à même d'éradiquer la **pauvreté**, réduire les inégalités et tendre vers une meilleure cohésion sociale (système des prix et des subventions...)






## *4. Quelles vision alternative?*

### **Souveraineté...**

le droit de définir une Politique Agricole et rurale, avant tout en fonction de leurs besoins internes (produire pour eux-mêmes leur propre nourriture), et de se donner les moyens de la mettre en œuvre (protection, régulation...)

**... Collective...** A l'échelle du Maghreb?  
de la Méditerranée? De l'Afrique?...




## *4. Quelles vision alternative?*

### **Pour une souveraineté alimentaire collective Et un Droit partagé à l'alimentation...**

Ce projet, ambitieux et stratégique, repose sur un socle de trois réalités fondamentales:

1. **Un régime alimentaire** de qualité, déjà largement partagé au niveau maghrébin et méditerranéen;
2. **Des systèmes productifs** porteurs d'un grand **potentiel de complémentarités**;
3. **Une posture géostratégique** qui nécessite une vision commune des questions de **sécurité collective**, tendant vers l'élaboration de stratégies régionales de sécurité alimentaire...




## *Souveraineté Collective...*

Le concept de **Souveraineté Alimentaire Collective** aurait du sens parce qu'il s'inscrirait dans une vision stratégique d'ensemble, et reposerait sur un projet collectif qui en garantirait la viabilité: Réhabilitation des agricultures paysannes et familiales, agro-écologie, biodiversité...

Il mobiliserait des moyens mutualisés et **des systèmes de régulation conséquents**, inspirés de ceux de la PAC, qui ont fait la preuve de leur efficacité, notamment avec une **Organisation Commune des Marchés** et un **système régional de stocks stratégiques**...


**La Complémentarité ne va pas sans Solidarité...**



## *Souveraineté Collective...*

En tout cas, et au-delà des contingences du moment, ma conviction est que...

**nous serons en Sécurité  
collectivement  
ou nous ne le serons pas...**



**Merci  
pour votre  
attention**

